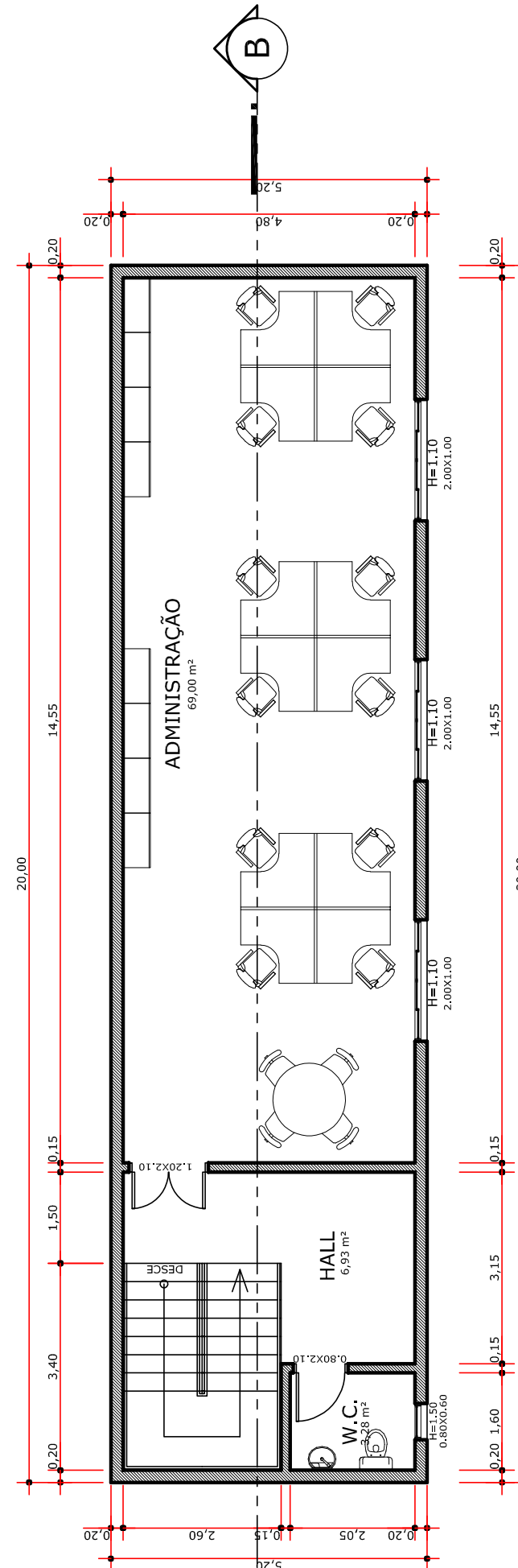


**PLANTA TÉRREO**  
Escala 1/100  
EDIFICAÇÃO: 1.012,50 m<sup>2</sup>  
MARQUISES: 45,25 m<sup>2</sup>



**PLANTA MEZANINO**  
Escala 1/100  
ÁREA: 104,00 m²

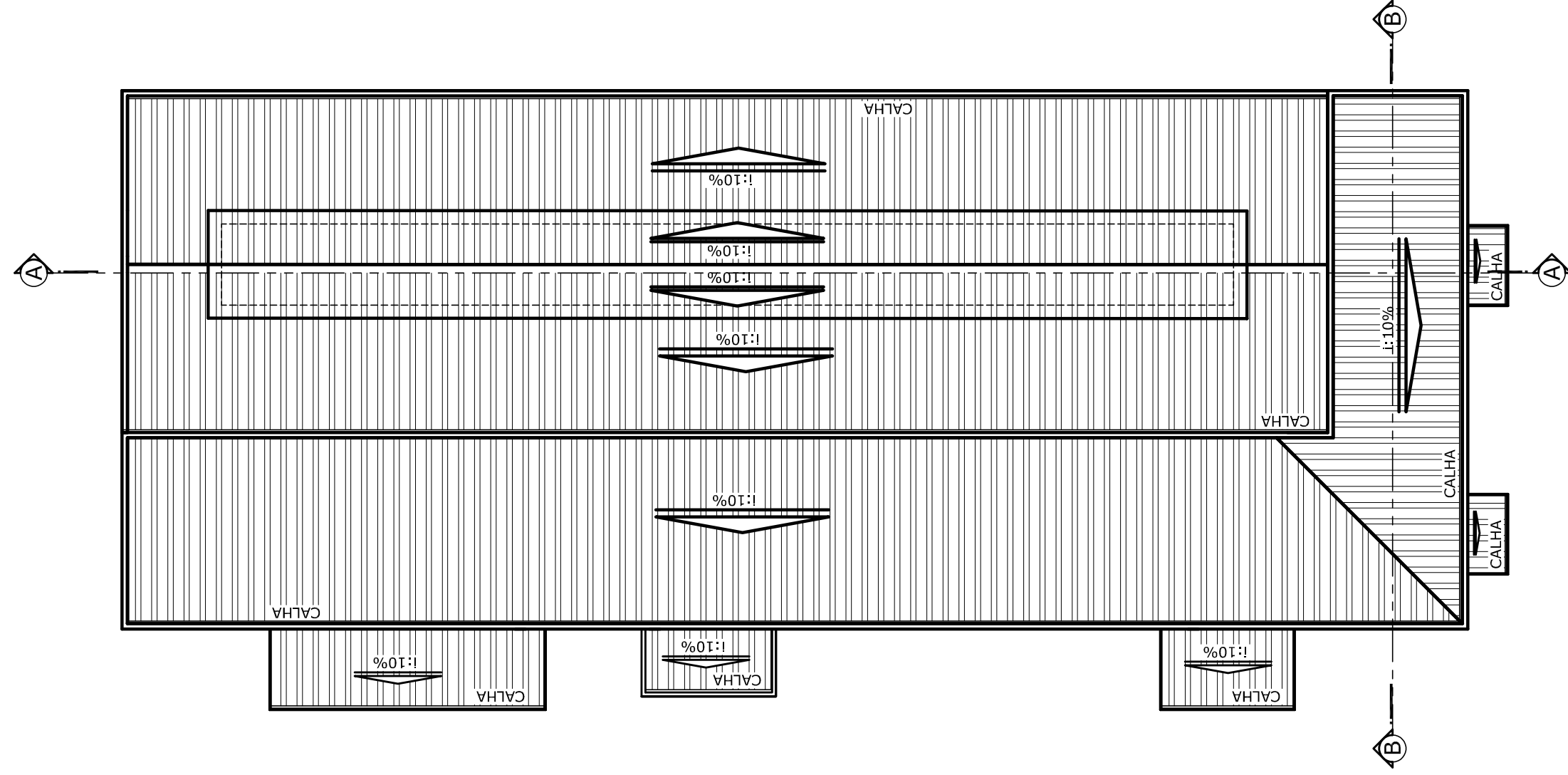
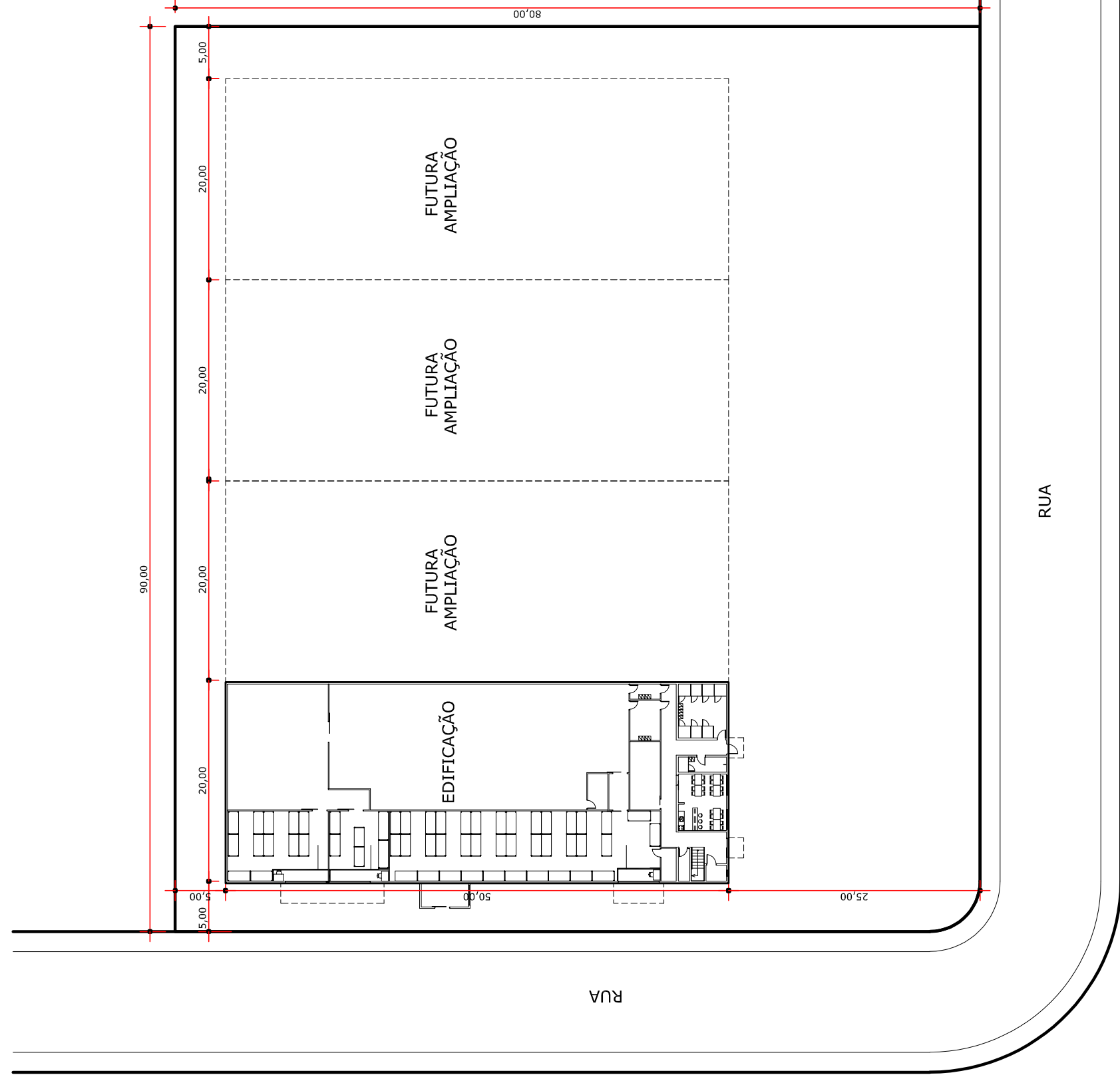







DIAGRAMA  
DE COBERTURA  
Escala 1/200



IMPLANTAÇÃO  
Escala 1/500

LEGENDA DOS FLUXOS	
	FLUXO ENTRADA MATÉRIA PRIMA
	FLUXO DE PRODUTO FRACIONADO
	FLUXO DE PRODUTO ACABADO
	FLUXO DE PESSOAS

LEGENDA DE ACABAMENTOS	
<div> <div>PISO</div> <div> <input type="checkbox"/> </div> </div>	<div> <div>TEJO </div> <div> 1 - COBERTURA TERMOACÚSTICA, TIPO SANDUÍCHE  2 - PLACAS REPARATÓRIAS AUTOEXTINGUÍVEIS </div> </div>
<div> <div>PARDE</div> <div> <input type="checkbox"/> </div> </div>	
<div> <div>1 - REBOCO LISO PINTURA ACRÍLICA</div> </div>	

GERAL	<b>PROJETO ARQUITETÔNICO</b>		INTERVENÇÃO EM OBRAS DE RECONSTRUÇÃO DE EDIFÍCIOS EM BARRIORES S/ P/PO BARRIO DA BOÍMA - PARALISOLAS/ING	
	Execução de obra de fechamento, configuração de para instalações hidráulicas e elétrica de sistema de água quente			
CONTÉÚDO	UNIDADES	METROS QUADRADOS	REVISÃO	DATA
- PLANTAS BAIXAS - DIAGRAMA DE COBERTURA - IMPLANTAÇÃO	ÁREA TOTAL:		REVISÃO	ABR/ 2019
	1.166,75 m²		FECHA:	01 de 02

AUTOR DO PROJETO: FRANCISCO CARLOS DE LIZ MOURA
CREA: 41.268/D
ART N°: 5180506
VISTO R.T.:
VISTO PROP.:

PARA USO DO CREA:

--

1

1

4

1

1

1